



XVIII
**expoconstrucción
expodiseño 2025**
feria internacional


20 al 25 mayo

En Corferias

Boletín No 1

Información General

Juntos
**construimos
más** ↗



Hacemos parte de:



Patrocina



Copatrocina



Organizan



expoconstruccionyexpodiseno.com



XVIII
**expoconstrucción
expodiseño 2025**
feria internacional

20 al 25 mayo

En Corferias

Importante

- Verifique si ya devolvió el contrato de participación ferial firmado por el representante legal
- **Consulte documentos e información de interés en:**

<https://expoconstruccionyexpodiseno.com/es/documentos-para-expositores/>

Guía del expositor

- Para consultar las fechas de montaje y desmontaje, fechas de pago, horarios, boletería, tarifa de parqueadero y demás información relevante en el desarrollo logístico de su participación, ingrese al siguiente link:
<https://expoconstruccionyexpodiseno.com/pdf/Guia-del-expositor-Expoconstruccion-2025.pdf>

XVIII
**expoconstrucción
expodiseño 2025**
feria internacional

20 al 25 mayo En Corferias

**GUIA DEL
EXPOSITOR**

Juntos
construimos
más ↗

expoconstruccionyexpodiseno.com

Asociación de
econexia
Asociación de
ARGOS
Asociación de
COSCO
SHIPPING
Asociación de
CORFERIAS
CORFERIAS



XVIII

expoconstrucción
expodiseño 2025
feria internacional

20 al 25 mayo

En Corferias



expoconstruccionyexpodiseño.com

Condiciones de participación

En el siguiente link podrá encontrar las condiciones de participación, las cuales, hacen parte integral del contrato de participación ferial.

<https://expoconstruccionyexpodiseño.com/pdf/CONDICIONES-DE-PARTICIPACION-V.PDF>

Apreciado expositor, con el fin de que tenga una exitosa participación, Corferias lo invita a revisar y cumplir con los parámetros descritos en dicho documento.



Hacemos parte de:



Patrocina



Copatrocina



Organizan





XVIII
expoconstrucción
expodiseño 2025
feria internacional

20 al 25 mayo

En Corferias

INSTRUCTIVO AUTOGESTIÓN ACTIVACIÓN DIGITAL

expoconstruccionyexpodiseno.com





XVIII
expoconstrucción
expodiseño 2025
feria internacional

20 al 25 mayo

En Corferias

¿En qué consiste la activación digital?

A través de la plataforma de expositores **Extranet** podrás gestionar tu activación digital, la cual que consiste en:

- **E- Directory:** presencia de tu empresa en el directorio de expositores de la página web de la feria en la que te encuentras participando.
- **Stand virtual:** recrea de forma digital tu stand con la información de empresa, videos y contactos. Este mismo será visible en la página web de la feria en la que estás participando.
- **Vitrina virtual:** presenta y exhibe tus productos en el ecosistema al que perteneces en la plataforma digital de negocios y conexiones [econexia](#).

En este instructivo te enseñamos cómo activar cada uno de estos módulos a través de la Extranet.

Para cargar o actualizar su información, por favor siga los siguientes pasos del instructivo a continuación:

Soporte técnico: Oscar Riaño Email: activaciondigital@corferias.com PBX: 601 381 0000/30 Ext 5403



XVIII
expoconstrucción
expodiseño 2025
feria internacional

Contenidos

20 al 25 mayo

En Corferias

1 | Cómo acceder a la Extranet

2 | E-directory

3 | Stand Virtual

4 | Vitrina Virtual

CONTACTOS:

Lider Econoexia: ANNY VALERIA PAEZ

Correo apaez@corferias.com / activaciondigital@corferias.com

PBX: 601 381 0000/30 Ext 5403

Para cargar o actualizar su información, por favor siga el instructivo a continuación:



XVIII
**expoconstrucción
expodiseño 2025**
feria internacional

1

EXTRANET - INGRESO A LA PLATAFORMA DE EXPOSITORES

20 al 25 mayo

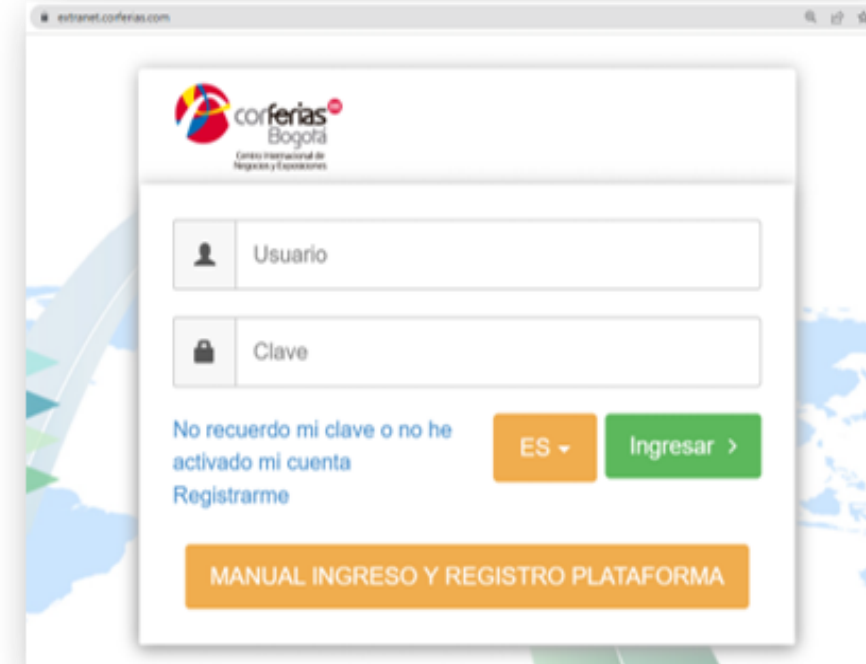
En Corferias

Ingresa a la plataforma:

<https://extranet.corferias.com/> con tu usuario y contraseña.

*Si no recuerdas tu contraseña da clic en “**No recuerdo mi clave o no he activado mi cuenta**”, ingresa tu correo electrónico en la ventana desplegada para recibir el código y el paso a paso de activación de la cuenta.

*Si es la primera vez que ingresas, selecciona “**Regístrame**” y recibirás un correo electrónico para activar tu cuenta.



IMPORTANTE: El usuario debe ser el mismo correo electrónico registrado en el contrato como encargado de la participación.



XVIII
expoconstrucción
expodiseño 2025
feria internacional

20 al 25 mayo

En Corferias

ACTIVACIÓN DE E-DIRECTORY Y STAND VIRTUAL

Recuerda que, al ingresar a la plataforma, en la esquina superior derecha es necesario que selecciones la **feria** en la cual te encuentras participando.





Para configurar tu activación digital, el perfil del expositor debe estar completamente diligenciado.

1. Ingresa a **Perfil del Expositor** y en el módulo **Información de la empresa** completa la información.

2. En el módulo **Tienda virtual** diligencia los datos del encargado de recibir los contactos de las personas interesadas en los productos que vas a cargar en la vitrina virtual.

Nota: Los archivos o imágenes no deben superar los 200kB.

The screenshot displays the 'Perfil del Expositor' configuration interface. On the left, a sidebar menu includes options like 'Inicio', 'Stand Virtual', 'Credenciales e invitaciones por metros', 'Perfil del Expositor' (highlighted), 'Datos de la Empresa', 'Participación', 'Boletería en Línea', 'Proveedores', and 'Certificados'. The main content area shows the 'Información de la Empresa' form, which is divided into three tabs: 'Información de la Empresa' (selected), 'Tienda Virtual', and 'Ubicación'. The form contains the following fields:

- Nombre del Catálogo*:** CORFERIAS BOGOTÁ
- Descripción:** Centro Internacional de Negocios y Exposiciones
- Sectores*:** Eventos
- Productos*:** Eventos, ferias internacionales, congresos.
- Sitio Web:** https://corferias.com/

At the bottom right, there is an 'Actualizar' button. A note at the bottom of the form states: 'Los campos con * no son modificables. Por favor comuníquese con el comercial para realizar actualización de datos.'



1. Seleccionar el módulo stand virtual.

2. Diligencia los campos seleccionados en la configuración del stand y carga los archivos según las dimensiones especificadas.

Nota: Los archivos o imágenes no deben superar los 200kB.

The screenshot displays the 'Stand Virtual' configuration interface. On the left, a sidebar menu contains several options: 'Inicio', 'Stand Virtual' (highlighted with a '1'), 'Credenciales e invitaciones por metros', 'Perfil del Expositor', 'Datos de la Empresa', 'Participación', 'Boletería en Línea', 'Proveedores', and 'Certificados'. The main content area, titled 'Stand Virtual' (marked with a '2'), contains the following fields:

- Expositor: COREV DE COLOMBIA S.A.S.
- Correo Electrónico: [Empty text box]
- Vitrina Virtual: [Empty text box]
- WhatsApp contacto: 57 [Empty text box]
- Teléfono: [Empty text box]
- Descripción: [Empty text box]
- Logo: [Seleccionar archivo] Sin archivos seleccionados
- Banner Vertical: [Seleccionar archivo] Sin archivos seleccionados
- Video: [Empty text box]
- Archivo PDF: [Seleccionar archivo] Sin archivos seleccionados
- Asesor 1: Alessandra [Empty text box], Mendez [Empty text box], amendez@grupoattia.com [Empty text box]
- Estado: Activo [Dropdown menu]

At the bottom of the form, there is a red text label 'Archivos cargados para el stand virtual' and a blue 'Guardar' button.



XVIII
expoconstrucción
expodiseño 2025
feria internacional

ACTIVACIÓN VITRINA VIRTUAL

20 al 25 mayo

En Corferias

Es necesario que cambies de evento en la parte superior derecha y escojas el **ecosistema** del cual haces parte.





VITRINA VIRTUAL - CARGUE DE PRODUCTOS

20 al 25 mayo

En Corferias

1. Dirígete al módulo **Vitrina Virtual** y selecciona la **vitrina general** o en la que encaje tus productos.

2. **Nuevos Productos:** en esta sección podrás cargar la cantidad de productos que te corresponden.

3. Una vez se tengan los productos cargados, podrás administrarlos y tendrás la opción de:

- Agregar o eliminar las imágenes de los productos.
- Editar o eliminar los productos.

The screenshot shows the 'Tienda Virtual ---20222' interface. On the left is a sidebar menu with the following items: Inicio, Stand Virtual, Credenciales e invitaciones por metros, Perfil del Expositor, **Vitrina Virtual** (highlighted with a '1' in a blue circle), Vitrina virtual general, Datos de la Empresa, Participación (€107), Boletería en Línea, Proveedores, and Certificados. The main content area has a search bar with 'Buscar', a dropdown menu with 'Activo', and a 'Nuevo Producto' button (highlighted with a '2' in a blue circle). Below this is a table with the following data:

Index	Nombre	Num. Imagenes	Estado	
1	Adiós a mi relación Tóxica	3	Activo	

Recuerda: La vitrina virtual puede ser visualizada a través de [ECONEXIA](#), plataforma digital de negocios y conexiones.



VITRINA VIRTUAL - CARGUE DE PRODUCTOS

20 al 25 mayo

En Corferias

Posteriormente, podrás diligenciar la información correspondiente al producto que deseas cargar y las imágenes de este.

En el apartado de cada producto puedes activarlo o desactivarlo para que este se encuentre visible u oculto en la vitrina.

NOTAS:

- El tamaño de las imágenes debe ser de 800 x 800 pixeles y no superar los 200 kB.
- El nombre del archivo no debe tener tildes o caracteres especiales para que permita subirlo.
- Formatos: JPEG, JPG, PNG Peso: No debe superar los 150 kB.

The screenshot shows a web interface for managing a virtual storefront. The user is logged in as MIGUEL ANGEL PULIDO, OJOS DE LINCE SERVICIOS EDITORIALES S.A.S. The interface is titled 'Tienda Virtual' and includes a sidebar with navigation options like 'Inicio', 'Stand Virtual', and 'Vitrina Virtual'. The main area shows a form for adding a product, with a placeholder for an image and a dropdown menu for the product status, currently set to 'Activo'. Other fields include 'Nombre*', 'Descripcion*', 'Precio', 'Estado Descuento', 'Descuento', 'Fecha Inicial Vigencia Descuento', 'Fecha Final Vigencia Descuento', and 'Categoria*'.



XVIII
expoconstrucción
expodiseño 2025
feria internacional

20 al 25 mayo

En Corferias

RECOMENDACIONES:

- Manejo de alimentos
- Demostración y manejo de sustancias químicas
- Demostración De Maquinaria
- Personal operario

expoconstruccionyexpodiseno.com





XVIII
expoconstrucción
expodiseño 2025
feria internacional

Manejo de alimentos dentro del stand

Es muy **IMPORTANTE** que si usted planea ofrecer a sus visitantes cualquier tipo de alimento o bebida (ej. Vino, quesos madurados, maní, dulces, agua en botella, tinto o café, etc.), es necesario que realice una separación y estos no entren en contacto en ningún momento con (stand – bodega de expositores), para los demás requisitos aplicables en el manejo de alimentos como documentación, puntos de agua potable, pisos, entre otros, consulte la lista de requisitos en el siguiente link:

<https://expoconstruccionyexpodiseno.com/pdf/Lista-de-Chequeo-Ingreso-de-alimentos.pdf>

20 al 25 mayo

En Corferias

Demostración y manejo de sustancias químicas

Si usted tiene planeado dentro del marco de **la FERIA**, realizar actividades de demostración de productos, insumos o de maquinaria:





Demostración De Maquinaria

1. Contar con las fichas técnicas de la máquina (digital o física) en idioma español, las cuales deben incluir las recomendaciones de uso y seguridad.
2. Tenga en cuenta que las máquinas en funcionamiento no podrán estar sobrepuestas en superficies absorbentes (tapete), por lo cual, se debe garantizar un piso rígido en material sanitario; en caso de que este piso no soporte el peso de la máquina, puede utilizar un tapete en PVC o plástico.
3. Si la máquina genera algún tipo de emisión durante o posterior a la demostración, es importante tener ventilación natural, en caso de no ser posible, debe contar con un mecanismo que permita la extracción de emisiones y la ventilación en la zona donde se encuentra la máquina.
4. Cuando realice la demostración de la máquina, debe demarcar una zona de seguridad para evitar que los visitantes accedan a ellas y puedan causar algún tipo de accidente.
5. Las máquinas deben contar con todos los elementos de protección necesarios para evitar accidentes durante su manipulación, como lo son dispositivos y guardas de seguridad.



Personal operario de máquinas y manipulador de sustancias químicas

1. Deben contar en todo momento con los elementos de protección personal apropiados para operar la máquina y/o manipular las sustancias químicas de acuerdo a la información de seguridad de cada uno. En caso de que el visitante requiera manipular la máquina o el producto, deberán proporcionarle los mismos elementos.
2. El operador debe demostrar que conoce la ficha técnica y contar con capacitación en el manejo y/o demostración de la maquina, producto o equipo, así como en el manejo de las sustancias químicas a emplear, exhibir o comercializar. Consulte la lista de requisitos en el siguiente link:

<https://expoconstruccionyexpodiseno.com/pdf/Lista-de-Chequeo-demostraciones-con-maquinaria-y-uso-de-sustancias-quimicas.pdf>



XVIII
**expoconstrucción
expodiseño 2025**
feria internacional


20 al 25 mayo

En Corferias

GRACIAS

La información aquí suministrada es confidencial y de propiedad de la Corporación de Ferias y Exposiciones S.A. Usuario Operador de Zona Franca (en adelante CORFERIAS) y para uso exclusivo de esta. Está prohibida toda actividad tendiente a la modificación, divulgación, distribución o acceso a esta, no importa su propósito, sin autorización expresa y previa de CORFERIAS.

Juntos
**construimos
más** ↗



Hacemos parte de:



Patrocina



Copatrocina



Organizan



expoconstruccionyexpodiseno.com